


GROUP BOOKIT 3기

2000006

그룹활동 후기



1회차

알렉스 스콧의 레모네이드의 기적



200006 멤버 소개

우리 모임 친구들은
7살부터 함께 모여 운동을 했어요.
이번 겨울은 금융교육을 함께 해보고자
다시 의기투합했어요.
그런데, 왜 200006 이냐구요?
6명 모두 형제자매 속 둘째들이거든요.
정말 신기하지요?



활동 과정

개별활동 질문으로 생각열기



책 읽고
질문 만들기,
핵심 문장 찾기

그룹활동 토론 및 심화활동

서로의 생각과 질문을 나누고,
나만의 기부 판매대 소개하기
기부와 나눔에 대해 생각하기

개별활동 사랑의 알약 만들기

누구나 할 수 있는
기부와 나눔 활동 찾아
사랑의 알약 만들기



그룹활동



책을 읽고 궁금한 점을 나누며 서로의 생각을 들어봐요.
같은 이야기도 친구마다 다르게 느낄 수 있다는 것을 알게 돼요.

그림활동



날짜 2026년 1월 12일 월요일 Danki+

도서명 알렉스 스콧, 레모네이드의 기적
 글작가 리스 스콧, 제이 스콧 그림작가 파멜라 허워드
 이 책의 평가 ☆☆☆☆☆ 이 책의 느낌 알렉스의 희망이 주는 노력감

Survey [책을 읽기 전에] 내용 예측해보기
 이 책의 제목과 표지를 보고 어떤 이야기가 펼쳐질지 상상해보세요.
 레모네이드로 신기한 무가 펼쳐질 것 같아요.

Question [책을 읽어보며] 질문 만들기
 이 글을 훑어보면서 떠올랐던 질문들을 정리해보세요.

질문 1 알렉스는 레모네이드를 파는 데 어떤 마음이었을까?
 질문 2 알렉스는 처음엔 영감이 있었을까?

Read [책을 읽으며] 핵심 문장 찾아보기
 1. 위 질문에 대한 답을 찾아보세요.
 2. 내 마음의 핵심 문장을 찾아보거나, 이 책의 핵심 문장을 찾아서 적어보세요.

2. 알렉스는 우리 학생처럼 모두가 세상이 바뀔 수 있는 한이 있다고 가르쳐 주었어요.

1. 'A' 실례요 자랑스럽다.
 2A! 2,000달러

날짜 2026년 1월 15일 목요일 Danki+

도서명 알렉스 스콧, 레모네이드의 기적
 글작가 리스 스콧, 제이 스콧 그림작가 파멜라 허워드
 이 책의 평가 ☆☆☆☆☆ 이 책의 느낌 알렉스 스콧의 자칫한 마음이 느껴짐

Survey [책을 읽기 전에] 내용 예측해보기
 이 책의 제목과 표지를 보고 어떤 이야기가 펼쳐질지 상상해보세요.
 알렉스 스콧이 레모네이드를 주는 내용

Question [책을 읽어보며] 질문 만들기
 이 글을 훑어보면서 떠올랐던 질문들을 정리해보세요.

질문 1 알렉스 스콧은 왜 아픈 아이를 도우려 했을까?
 질문 2 알렉스는 왜 많은 음식에 레모네이드를 선택했을까?

Read [책을 읽으며] 핵심 문장 찾아보기
 1. 위 질문에 대한 답을 찾아보세요.
 2. 내 마음의 핵심 문장을 찾아보거나, 이 책의 핵심 문장을 찾아서 적어보세요.

1. 알렉스는 암 치료를 받으러 다니면서 많은 어린이 암 환자들을 보았다. 힘들어하는 아이들 돕고 싶어 했다. 2. 백재담: 백록시장에서 레모네이드를 파는 아이들을 부러워했다.

날짜 2026년 1월 15일 목요일 Danki+

도서명 알렉스 스콧, 레모네이드의 기적
 글작가 리스 스콧, 제이 스콧 그림작가 파멜라 허워드
 이 책의 평가 ☆☆☆☆☆ 이 책의 느낌 암에 걸린 아이들을 위한 스의 용기가 이 책의 숨겨진 뜻

Survey [책을 읽기 전에] 내용 예측해보기
 이 책의 제목과 표지를 보고 어떤 이야기가 펼쳐질지 상상해보세요.
 레모네이드를 파는 이의 이야기 일 것 같다. 또 지은이가 제목의 이와 성이 같아 관련 인물 같다.

Question [책을 읽어보며] 질문 만들기
 이 글을 훑어보면서 떠올랐던 질문들을 정리해보세요.


질문 1 차레 앞에 있는 검사드릴 분에 있는 칼리, 민규 시에라, 독아라는 알렉스의 친구들일까?
 질문 2 알렉스는 레모네이드를 파면서 어떤 기분이 들었을까?

Read [책을 읽으며] 핵심 문장 찾아보기
 1. 위 질문에 대한 답을 찾아보세요.
 2. 내 마음의 핵심 문장을 찾아보거나, 이 책의 핵심 문장을 찾아서 적어보세요.

1. 아마도 칼리, 시에라, 독아라는 알렉스의 병원 친구일 것 같다. 알렉스는 레모네이드를 파면서 힘들었지만 행복했을 것 같다.
 2. 이 책의 핵심 문장은 '내가 있던 병원에 가고 싶어요. 이걸 준다.'



그룹활동



Recite & Review [책을 읽은 후에] 이야기 속으로 | 다시 보기

나는 어떻게 실천할 수 있을까요?

어린이들은 누구나 다 세상을 바꿀 힘이 있어요!
알렉스처럼 나만의 판매대를 구상해보아요.

나만의 멋진 간판을 만들어 보세요.

무엇을 판매할까요?
판매할 물건을 그려주세요.

입간판에는 어떤 내용을 적어야 할까요?

수익은 다 가난하고 형편이 어려운 사람한테 줘요.

바구니에도 판매할 물건이나 재료를 담아보세요.

판매대 수익금은 어디에 기부하고 싶나요?
가난하고 형편이 어려운 사람들을한테 줘요.

왜 그곳에 기부하고 싶나요?
그 사람들도 잘 먹고 잘 살 권리가 있어요.

OPEN

Recite & Review [책을 읽은 후에] 이야기 속으로 | 다시 보기

나는 어떻게 실천할 수 있을까요?

어린이들은 누구나 다 세상을 바꿀 힘이 있어요!
알렉스처럼 나만의 판매대를 구상해보아요.

나만의 멋진 간판을 만들어 보세요.

무엇을 판매할까요?
판매할 물건을 그려주세요.

입간판에는 어떤 내용을 적어야 할까요?

반려 동물용품 판매대

바구니에도 판매할 물건이나 재료를 담아보세요.

판매대 수익금은 어디에 기부하고 싶나요?
유기견보호소, 유기묘보호소

왜 그곳에 기부하고 싶나요?
유기견과 유기묘가 행복하게 살았으면 좋겠어서

OPEN

Recite & Review [책을 읽은 후에] 이야기 속으로 | 다시 보기

나는 어떻게 실천할 수 있을까요?

어린이들은 누구나 다 세상을 바꿀 힘이 있어요!
알렉스처럼 나만의 판매대를 구상해보아요.

나만의 멋진 간판을 만들어 보세요.

무엇을 판매할까요?
판매할 물건을 그려주세요.

입간판에는 어떤 내용을 적어야 할까요?


나에게는 꿈이 있습니다

바구니에도 판매할 물건이나 재료를 담아보세요.


판매대 수익금은 어디에 기부하고 싶나요?
아프리카에 기부하고 싶습니다.

왜 그곳에 기부하고 싶나요?
아프리카에서 아이들이 잘 먹지도 못하고, 교육의 문제가 있어 아프리카에 기부하고 싶습니다.

OPEN



개별활동




The image displays five hand-drawn circular activity sheets, each divided into several colored segments. Each segment contains handwritten text and checkboxes, representing different donation activities. The sheets are arranged in a row from left to right.

- Sheet 1 (Leftmost):**
 - Top-left (Red): 나의 기부 이야기, 작아진 옷을 기부해요.
 - Top-right (Purple): 나의 기부 이야기, 안 쓰는 장난감 기부하기.
 - Middle-left (Blue): 나의 기부 이야기, 머리카락을 기부하기.
 - Middle-right (Light Blue): 나의 기부 이야기, 장기간 서명하기.
 - Bottom-left (Light Blue): 나의 기부 이야기, 부채 기부.
 - Bottom-right (Green): 나의 기부 이야기, 유기전, 유기물 기부하기.
- Sheet 2:**
 - Top-left (Red): 나의 기부 이야기, 내가 작아진 옷을 기부해요.
 - Top-right (Purple): 나의 기부 이야기, 안 쓰는 장난감을 나누어요.
 - Middle-left (Blue): 나의 기부 이야기, 머리카락을 아픈 사람들에게 기부해요.
 - Middle-right (Light Blue): 나의 기부 이야기, 장기간 서명하기.
 - Bottom-left (Light Blue): 나의 기부 이야기, 아프리카 친구들에게 리방 편지 해준다.
 - Bottom-right (Green): 나의 기부 이야기, 아프리카 친구들에게 부채주기.
- Sheet 3:**
 - Top-left (Red): 나의 기부 이야기, 작아진 옷을 기부해요.
 - Top-right (Purple): 나의 기부 이야기, 안 쓰는 장난감을 기부해요.
 - Middle-left (Blue): 나의 기부 이야기, 머리카락을 기부해요.
 - Middle-right (Light Blue): 나의 기부 이야기, 장기간 서명해요.
 - Bottom-left (Light Blue): 나의 기부 이야기, 아프리카 친구들에게 편지를 보내요.
 - Bottom-right (Green): 나의 기부 이야기, 아프리카에 부채를 기부해요.
- Sheet 4:**
 - Top-left (Red): 나의 기부 이야기, 작아진 옷을 기부해요.
 - Top-right (Purple): 나의 기부 이야기, 안 쓰는 장난감을 기부해요.
 - Middle-left (Blue): 나의 기부 이야기, 머리카락을 기부해요.
 - Middle-right (Light Blue): 나의 기부 이야기, 장기간 서명해요.
 - Bottom-left (Light Blue): 나의 기부 이야기, 희망을 주는 편지 쓰기.
 - Bottom-right (Green): 나의 기부 이야기, 아프리카에 야생동물 보호하기.
- Sheet 5 (Rightmost):**
 - Top-left (Red): 나의 기부 이야기, 작아진 옷을 기부해요.
 - Top-right (Purple): 나의 기부 이야기, 안 쓰는 장난감을 기부해요.
 - Middle-left (Blue): 나의 기부 이야기, 머리카락을 기부해요.
 - Middle-right (Light Blue): 나의 기부 이야기, 장기간 서명해요.
 - Bottom-left (Light Blue): 나의 기부 이야기, 아프리카 친구들에게 의미 있는 편지 써요.
 - Bottom-right (Green): 나의 기부 이야기, 유기전, 유기물 판매로 돈을 기부해요.



1회차 소감 및 보완점



아이들 소감

- 알렉스 스콧의 이야기를 읽고, 알렉스가 멋있다는 생각이 들었어요. 나도 알렉스처럼 누군가를 위한 행동을 실천할 거예요.
- 어린이도 누군가를 위해, 우리가 살고 있는 세상을 위해 행동할 수 있다는 생각에 마음이 설레어요.

엄마들 소감

- 기부 활동에 대해 아이들과 대화하는 것의 내용과 방향성에 대해 막막했는데, 실제적 사례를 다룬 책과 다양한 경험을 나눌 수 있는 기회가 좋았어요.
- 아이들의 집중력을 고려하여 활동의 시간을 배분하는 것이 필요하다고 생각했어요.

