

북 토 리 활 동 후 기



3회차
내가 가게를
만든다면?



팀소개

북토리(BOOKTORY)

**그림책모임을 함께하고 있는
책을 사랑하는 친구들이에요**



최윤서(9세)



김온유(8세)



이다현(8세)



이윤서(8세)

진행일정

1

독후 활동

(2. 21. 14:00~15:00)

[내가 가게를 만든다면] 읽기
독서활동지 작성하기
독서활동지 발표하기

2

모임 활동

(2. 22. 10:00~12:00)

교구재 활동(키트만들고 역할놀이)
연계활동(조세박물관 체험)
참여인원 4명

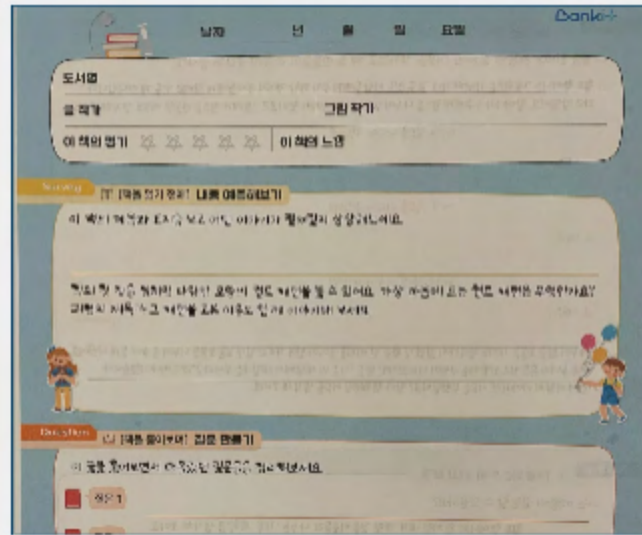
학습 도서 및 활동 교구재

도서



내가 가게를 만든다면?

활동지



SQ3R 읽기 활용

교구재



가게 만들기

활동내용

1. 독후 활동



추천 도서 읽기
[내가 가게를 만든다면?]

독서 활동지 작성

독후 활동지 발표

독서 활동지

날짜 2024년 1월 2일

도서명 내가 가게를 만든다면
 글작가 김서영 그림작가 서영아
 이해의 평가 ☆☆☆☆ 이해의 느낌 기쁘다

Recite [책을 읽은 후에] 이야기 속으로
 가게를 만드는 과정에 맞는 활동의 번호를 맞춰 보세요.

Survey [책을 읽기 전에] 내용 예측해보기
 이 책의 제목과 표지를 보고 어떤 이야기가 펼쳐질지 상상해 보세요.
가게 이름

Question [책을 읽어보며] 질문 만들어보기
 이 글을 읽어보면서 더 궁금했던 질문들을 정리해보세요.
 질문 1 왜 가게를 만들까?
 질문 2 무엇을 팔지 고르?

Read [책을 읽으며] 핵심 문장 찾아보기
 1. 위 질문에 대한 답을 찾아보세요.
 2. 내 마음의 핵심 문장을 찾아보거나, 이 책의 핵심 문장을 찾아서 적어주세요.
은 행복에 돈을 벌어야 할까

Recite [책을 읽은 후에] 이야기 속으로
 가게를 만드는 과정에 맞는 활동의 번호를 맞춰 보세요.

1. 가게 종류 정하기 커피 카페
 2. 상품 준비하기 커피, 빵, 음료
 3. 손님 모으기 친구들
 4. 가게 이름 짓기 커피 카페
 5. 손님 맞이하기 환영 인사
 6. 상품 가격 정하기 1000원

Review [책을 읽은 후에] 다시 보기
 나는 어떻게 실천할 수 있을까?
 1. 가게 종류 정하기 빵 카페
 2. 상품 준비하기 빵
 3. 손님 모으기 친구들
 4. 가게 이름 짓기 빵 카페
 5. 손님 맞이하기 환영 인사
 6. 상품 가격 정하기 1000원

판매할 상품 빵
 필요한 도구와 재료 밀가루, 우유
 상품 가격 정하기 1000원
 필요한 직원 4명

날짜 2024년 1월 2일

도서명 내가 가게를 만든다면
 글작가 김서영 그림작가 서영아
 이해의 평가 ☆☆☆☆ 이해의 느낌 기쁘다

Recite [책을 읽은 후에] 이야기 속으로
 가게를 만드는 과정에 맞는 활동의 번호를 맞춰 보세요.

Survey [책을 읽기 전에] 내용 예측해보기
 이 책의 제목과 표지를 보고 어떤 이야기가 펼쳐질지 상상해 보세요.
빵 카페를 만드는 이야기

Question [책을 읽어보며] 질문 만들어보기
 이 글을 읽어보면서 더 궁금했던 질문들을 정리해보세요.
 질문 1 왜 가게를 만들까?
 질문 2 무엇을 팔지 고르?

Read [책을 읽으며] 핵심 문장 찾아보기
 1. 위 질문에 대한 답을 찾아보세요.
 2. 내 마음의 핵심 문장을 찾아보거나, 이 책의 핵심 문장을 찾아서 적어주세요.
 1. 은
 2. 은 행복에 돈을 벌어야 할까

Recite [책을 읽은 후에] 이야기 속으로
 가게를 만드는 과정에 맞는 활동의 번호를 맞춰 보세요.

1. 가게 종류 정하기 1
 2. 상품 준비하기 2
 3. 손님 모으기 3
 4. 가게 이름 짓기 4
 5. 손님 맞이하기 5
 6. 상품 가격 정하기 6

Review [책을 읽은 후에] 다시 보기
 나는 어떻게 실천할 수 있을까?
 1. 가게 종류 정하기 커피
 2. 상품 준비하기 커피
 3. 손님 모으기 친구들
 4. 가게 이름 짓기 커피 카페
 5. 손님 맞이하기 환영 인사
 6. 상품 가격 정하기 1000원

판매할 상품 커피
 필요한 도구와 재료 커피, 우유, 설탕
 상품 가격 정하기 1000원
 필요한 직원 2명

독서 활동지

날짜 2020년 2월 20일 김은유

도서명 내가 가게를 만들까
 글 작가 사키요
 그림 작가 서영아

이 책의 평가 ☆☆☆☆☆ 이 책의 느낌 ☆☆☆☆☆

Survey [책을 읽기 전에] 내용 예측해보기
 이 책의 제목과 표지를 보고 어떤 이야기가 펼쳐질지 상상해보세요.
행사를 차리는 이야기

Question [책을 읽어보며] 질문 만들기
 이 글을 읽어보면서 떠올랐던 질문들을 정리해보세요.
 질문 1 도끼가 언제 가게를 열까?
 질문 2 도끼가 왜 가게를 열까?

Read [책을 읽으며] 핵심 문장 찾아보기
 1. 위 질문에 대한 답을 찾아보세요.
 2. 내 마음의 핵심 문장을 찾아보거나, 이 책의 핵심 문장을 찾아서 적어주세요.
사랑처럼 응원

내가 가게를 만든다면? OPEN 1111

Recite 시 [책을 읽은 후에] 이야기 속으로
 가게를 만드는 과정에 맞는 활동의 번호를 맞춰 보세요.

1. 가게 종류 정하기 2. 상품 준비하기 3. 상품 판매하기

스포츠 카페 라보로기니 라보로기니

1. 무엇을 팔지 고르기 3. 손님 모으기 5. 가게 이름 짓기
 2. 상품 정하기 4. 손님 만나기 6. 상품 가격 정하기

Review [책을 읽은 후에] 다시 보기
 나는 어떻게 실천할 수 있을까요?

1. 가게 종류 정하기
 가게 종류 차량차 대점
 가게 이름 스포츠차 대점
 판매하기 새 바깥돈
 가게 위치 방안부

2. 상품 준비하기
 판매할 상품 라보로기니
 필요한 도구와 재료 자동차터프 엔진
 상품 가격 정하기 4500원
 필요한 직원 도끼

내가 가게를 만든다면? OPEN 1111

날짜 2020년 2월 20일 김은유

도서명 내가 가게를 만들까
 글 작가 사키요
 그림 작가 서영아

이 책의 평가 ☆☆☆☆☆ 이 책의 느낌 ☆☆☆☆☆

Survey [책을 읽기 전에] 내용 예측해보기
 이 책의 제목과 표지를 보고 어떤 이야기가 펼쳐질지 상상해보세요.
가게를 차리는 이야기

Question [책을 읽어보며] 질문 만들기
 이 글을 읽어보면서 떠올랐던 질문들을 정리해보세요.
 질문 1 도끼가 왜 가게를 열까?
 질문 2 도끼가 언제 가게를 열까?

Read [책을 읽으며] 핵심 문장 찾아보기
 1. 위 질문에 대한 답을 찾아보세요.
 2. 내 마음의 핵심 문장을 찾아보거나, 이 책의 핵심 문장을 찾아서 적어주세요.

내가 가게를 만든다면? OPEN 1111

Recite 시 [책을 읽은 후에] 이야기 속으로
 가게를 만드는 과정에 맞는 활동의 번호를 맞춰 보세요.

가게 종류 정하기 1.5
 상품 준비하기 2.6
 상품 판매하기 3.4

1. 무엇을 팔지 고르기 3. 손님 모으기 5. 가게 이름 짓기
 2. 상품 정하기 4. 손님 만나기 6. 상품 가격 정하기

Review [책을 읽은 후에] 다시 보기
 나는 어떻게 실천할 수 있을까요?

1. 가게 종류 정하기
 가게 종류 커피차
 가게 이름 커피가 변신하는 곳
 판매하기 내가 모으기
 가게 위치 가라다 마을 용단

2. 상품 준비하기
 판매할 상품 민형 사은품
 필요한 도구와 재료 커피, 타 버사대
 상품 가격 정하기 1000원 2000원 1900원
 필요한 직원 4

내가 가게를 만든다면? OPEN 1111

활동내용

2. 모임 활동



**[교구재 활동]
활동키트 만들기**



**[교구재 활동]
역할놀이**



**[연계 활동]
국립조세박물관 체험**



**[연계 활동]
현금영수증카드 만들기**

교구재 활동

☺ 어떤 가게를 해볼까?

☺ 하고 싶은게 많아!



1. 가게 종류 정하기



2. 역할 놀이 하기



교구재 활동



행운서점으로 오세요~
 사람들에게 행복한 마음을 주는 책을
 팔고 싶어요.
 귀여운 키링과 스티커도 직접 만들어요!
 직원은 없지만 사장님 혼자 열정적으로
 일한답니다.

최윤서의 **행운서점**

교구재 활동



멋진 자동차를 팝니다!
 최신 람보르기니가 4억 원입니다~
 아주 훌륭한 차들이 많아요~

온유의 스포츠카

교구재 활동



환영합니다!

맛있는 빵과 커피를 팔아요~

소금빵은 3천원이고 빵을 사면 커피는
할인해서 살 수 있어요~

이운서의 하트빵집

교구재 활동



안녕하세요~ 맛있는 커피가 변신하는 곳 카페입니다.

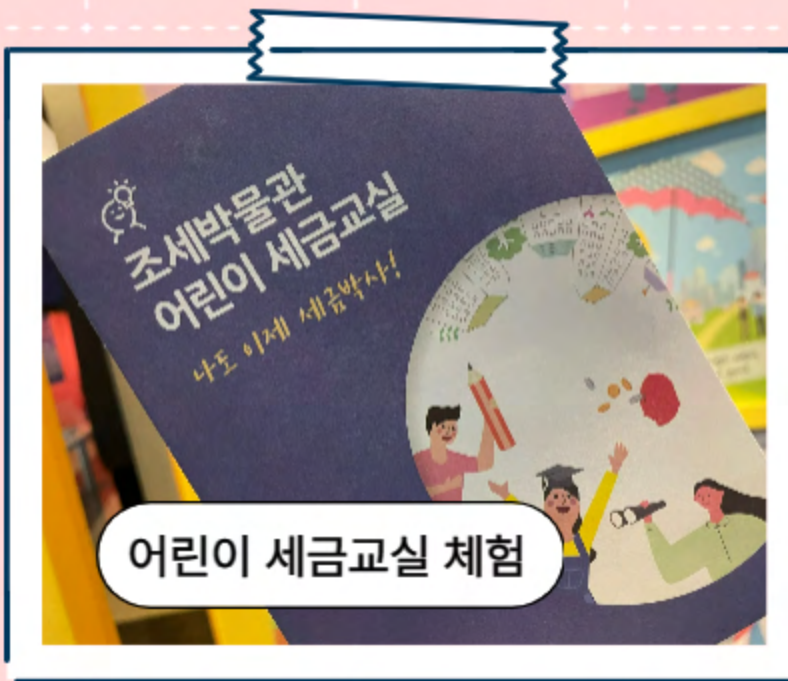
우리 가게에는 바닐라 커피가 가장 맛있고, 어린이를 위한 음료도 있어요.

커피 마시러 오세요~

다현이의 커피가 변신하는 곳




세금 교육 영상 시청



어린이 세금교실 체험



조세박물관 체험



현금 영수증 만들기



우리의 세금이야기


활동 내용
새롭게 배우게 된 금융 지식 ☆

대출

돈이 필요한 경우 이자를 주고 필요한 돈을 은행에서 빌리는 것

은행

예금을 받고 대출을 해주는 금융기관
=> 은행에서 돈을 빌릴 수 있다는 것을 배움


부가가치세

재화나 용역이 생산·유통되는 모든 단계에서 기업이 새로 만들어 내는 가치인 부가가치에 대해 부과하는 세금
=> 물건 거래 시 세금이 발생했다는 점을 배움.

현금영수증

소비자가 현금 결제 시 가맹점에서 발급받는 영수증으로, 국세청에 거래 내역이 통보되는 제도



활동 소감

최운서

"서점 사장님이 되어서 정말 재미 있었어요. 나중에 진짜 내 가게를 차리고 싶어요"

최운서 엄마

아이들의 흥미를 유발하는 교구재를 이용하여 놀이를 통해 자연스럽게 노동과 세 금에 대해 알게 되어 좋았습니다.



활동 소감

김은유

"슈퍼카를 좋아해서 슈퍼카 판매 매장 만들었다.재밌었다. 자동차 모형을 가지고 가서 더 진짜 같았다."

김은유 엄마

매장을 하나 차라기 위해서는 나라에 신고도 해야하고, 행정적인 처리가 매우 많다는 것을 느끼게 되었다. 자영업자 분들도 대단하시다.



활동 소감

이다현

"커피가 변신하는 가게를 만들었어요 사장님이 되어 물건을 준비하고 가게를 꾸미는게 재미있었어요 "

이다현 엄마

자신의 가게를 꾸며보고 친구들과 서로의 물건을 사보는 활동을 하였는데 가게를 오픈하려면 여러가지 준비가 필요하다는 것을 알게되어 유익했습니다.



활동 소감

이운서

"행운빵집 가게를 만들었어요.
행운 클로버를 만들어 간판꾸미고
좋아하는 빵을 판다는 기분이 좋
았어요"

이운서 엄마

가게에 무엇이 필요할지, 그동안 사기
만했었지 팔아본 경험이 없어 이번 기
회를 통해 사장님 입장도 알게 되어
좋았습니다.



3회차 마무리

성과

- 직접 가게를 꾸며보고 판매할 물건을 만들어봄으로써 구매자로서 사고싶은 물건을 만들거나 원하는 이벤트를 해보는 등 가게 사장님의 입장을 느껴볼 수 있었습니다.
- 아기자기 한 키트가 준비되어있어 소꿉놀이 처럼 체험이 가능하였고 아이들 눈높이에 맞았던거 같다. 계산을 할 수 있는 기능이 있었다면 조금 더 실감 나지 않았을까 싶다.
- 가게 만들때 돈이 어떻게 쓰이고 물건을 어떻게 비치하는지 등 가게 차리는 순서를 알 수 있어 좋았습니다.
- 아이들이 가게에서 주는 영수증을 살펴보고 세금에 대해 이해하게 되어 좋았습니다.



3회차 마무리

아쉬운점

- 책 내용이 초저 친구들에게는 조금 어렵고 내용이 길어서 책활동시에 집중력이 조금 떨어져서 아쉬웠습니다.
- 아직 돈을 주고받는 거래에 대한 개념이 명확하지 않아 마진을 남기는 형태의 영업으로 확장하지는 못하였습니다.
- 책 내용이 많고, 어려워 1학년 아이는 책에 흥미가 없었습니다.