

또래친구들과 함께하는 독서 금융교육 PLAY BOOKiT

 **GROUP BOOKiT**  

아기돼지 3회차 활동 후기

진행일정 및 참여인원

진행일정

2025년 11월 8일 토요일

참여인원

아기돼지 4인방 고지호, 신하진, 윤송하, 최은우와 엄마들

학습도서 및 교구재 소개

학습도서



왜 저축해야 돼?

오시창 글
오유선 그림

교구재



용돈 관리 협약서, 용돈 기록 통장,
계산해봐요, 도장, 스티커

활동 방식

지난 회차들과 동일하게 사전에 각자의 집에서 [왜 저축해야 돼?] 책을 읽고 활동지를 작성한 뒤에 모여서 아이들이 돌아가면서 책을 읽고 수업을 진행하였습니다.

아직 나이가 어려서 용돈을 받는 아이는 없었지만 앞으로 계획하고 있는 엄마도 계셨고, 다른 어른들께 받는 용돈을 가지고 용돈 기입 통장을 작성하도록 하고 싶어하는 엄마도 계셔서 미리 연습을 해본다는 생각으로 수업을 진행하였습니다.

용돈 관리 협약서에 앞으로 어떻게 관리를 하면 좋을지 아이들과 상의하면서 작성하고, 용돈 기입 통장을 사용하는 방법도 연습한 뒤에 예쁘게 스티커로 꾸며주었어요.

키트에 동봉된 활동지가 다른 책 내용의 활동지가 들어있어서 조금 당황했어요 ㅎㅎ
다행히 기존에 올려주신 파일을 가지고 출력 후에 활동지를 작성했습니다.

활동지 작성하기

Recite [책을 읽은 후에] 이야기 속으로

이 글을 읽으며 새롭게 알게 된 내용을 말해보세요.

가영이와 건이에게만 돈을 모아야 하는 목표가 생겼어요. 어떤 목표를 세웠나요?
 아버님 물건을 사려고

가영이와 건이가 용돈 기입장을 써 보기로 결심하기 전과 후의 생활을 비교해 보세요.
 가영이와 건이가 용돈을 쓰는 행동, 마음이 어떻게 달라졌나요? 그림이나 글로 표현해보세요.
 어렵게 샀다 계획적으로 샀다

용돈 기입장을 쓰기 전 용돈 기입장을 쓴 후

Review [책을 읽은 후에] 다시 보기

나는 어떻게 실천할 수 있을까요?

뽕뽕기 챌린지! 우리도 용돈 기입장 쓰기 챌린지, 이름하여 "뽕뽕기 챌린지"에 도전할까요?
 일주일 동안 용돈을 어떻게 관리했는지 기록해봅시다. 용돈을 사용한 내용에 대해 기쁘고 만족스러웠는지, 혹은 아쉬웠는지 생각해 보고 '만족지수' 안에 이모티콘으로 표현해보세요.

날짜	내용	들어온 돈	사용한 돈	남은 돈	만족지수
4월 5일	용기 챌린지 용돈	5,000원			😊😊😊
4월 6일	항아리는 지우개		1,000원	4,000원	😊
11/9	용돈	5000		5000	
11/9	아이스크림		2000	3000	
11/11	투표용지	10000		18000	
11/11	저축		10000	3000	

Review [책을 읽은 후에] 다시 보기

용기 챌린지의 경험을 떠올리며 한 번 더 생각해 보세요. 아래의 내용을 참고하여 부모님과 대화해 보세요.

- 일주일 동안 용돈으로 내가 산 물건은 무엇이 있었나요?
 아이스크림
- (물건을 샀을 때) 그 경험을 살릴 때 기분이 어땠나요?
 좋았다
- (머달이 지난 후) 지금도 그 용돈을 산 것에 대해 만족하나요?
 예

뽕뽕기 챌린지! 용돈 기입장 쓰기 챌린지! 도전 기록

매일 용기 챌린지를 실천하고 부모님의 싸인을 받아주세요. 부모님께서도 일주일의 뽕뽕기 챌린지를 성공한 자녀에게 칭찬의 한 마디를 써주실 수 있어요.

용기 챌린지에 성공한 고지호 에게
 용돈 쓰고 모은 돈만큼 용돈으로 받았으면 좋겠어

Question [책을 읽어보며] 질문 만들기

이 글을 읽어보면서 떠올랐던 질문들을 정리해보세요.

- 질문 1 계 획, 표 가 됩니까?
- 질문 2 아 버님 물건을 어떻게 살까?

Read [책을 읽으며] 핵심 문장 찾아보기

- 위 질문에 대한 답을 찾아보세요.
- 내 마음의 핵심 문장을 찾아보세요. 이 책의 핵심 문장을 찾아서 적어보세요.

1. 어떤 돈을 할지 정하는 것
 2. 용돈을 못아서

고지호 활동지

활동지 작성하기

Banki+

날짜 2025년 월 8 일 요일

도서명 오지철
 글 작가 오지철 그림 작가 유영민
 이 책의 평가 ☆☆☆☆☆ 이 책의 느낌

Survey [책을 읽은 후에] 내용 이해하기
 이 책의 제목과 표지를 보고 어떤 이야기가 펼쳐질지 상상해보세요.
왜 저축을 해야 하는지 물어보는 내용
 용돈을 받고 있나요? 평소에는 용돈을 어떻게 사용하나요? 용돈이 부족했던 적이 있나요?
용돈을 받기 싫어요

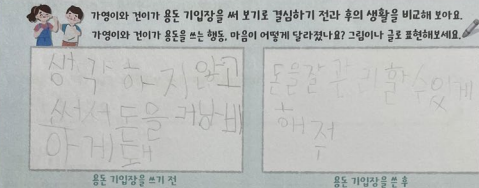
Question [책을 풀어서] 질문 만들기
 이 글을 풀어서 보면서 떠올랐던 질문들을 정리해보세요.
 질문 1 용돈기입장이 있을까?
 질문 2

Read [책을 읽으며] 핵심 문장 찾아보기
 1. 위 질문에 대한 답을 찾아주세요.
 2. 내 마음의 핵심 문장을 찾아보거나, 이 책의 핵심 문장을 찾아서 적어주세요.
1. 내가 가진 돈과 두를 잘 정리해서
 을 잘 관리할 수 있게 해줄 만다

왜 저주해야 돼?
 본 도서 공교육 자료는 운영권자의 허락으로 제작되었습니다.

Banki+

Recite [책을 읽은 후에] 이야기 속으로
 이 글을 읽으며 새롭게 알게 된 내용을 알려주세요.
 가연이와 건이에게는 돈을 모아야 하는 목표가 있었어요. 어떤 목표였나요?
아빠생전신문을 사려고

가연이와 건이가 용돈 기입장을 써 보기로 결심하기 전과 후의 생활을 비교해 보세요.
 가연이와 건이가 용돈을 쓰는 행동, 마음이 어떻게 달라졌나요? 그림이나 글로 표현해보세요.

 용돈 기입장을 쓰기 전 용돈 기입장을 쓴 후

Review [책을 읽은 후에] 다시 보기
 나는 어떻게 실천할 수 있을까?
용기 챌린지! 우리도 용돈 기입장 쓰기 챌린지, 이를하여 "용기 챌린지"에 도전해 볼까요?
 일주일 동안 용돈을 어떻게 관리했는지 기록해보세요. 용돈을 사용한 내용에 대해 기본급
 용돈 기입장 쓰기 챌린지! 만족스러웠는지, 혹은 아쉬웠는지 생각해 보고 "만족지수"란에 이모티콘으로 표현해보세요.


날짜	내용	들어온 돈	사용한 돈	남은 돈	만족지수
4월 5일	용기 챌린지 용돈	5,000원			😊😊😊
4월 6일	합계나는 지류개		1,000원	4,000원	😊
11월 9일	요도	5,000원		5,000	
11월 10일	아이스크림		3,000	2,000	
11월 11일	스티커		1,000	1,000	
11월 10일	저금		1,000	0	

왜 저주해야 돼?
 본 도서 공교육 자료는 운영권자의 허락으로 제작되었습니다.

Banki+

Review [책을 읽은 후에] 다시 보기
 용기 챌린지의 경험을 떠올리며 한 번 더 생각해 보세요. 아래의 내용을 참고하여 부모님과 대화해 보세요.
 일주일 동안 용돈으로 내가 산 물건은 무엇이 있었나요?
아이스크림, 스티커
 들었을 때 그 물건을 샀을 때 기분이 어땠나요?
좋아요
 여섯이 지난 후 지금도 그 물건을 산 것에 대해 만족하나요?
안주해요

용기 챌린지! 도전 기록
 용돈 기입장 쓰기 챌린지!
 매일 용기 챌린지를 실천하고 부모님의 서신을 받아보세요. 부모님께서서는 일주일의 용기 챌린지를 성공한 자녀에게 칭찬의 한 마디를 써주실 수 있어요.

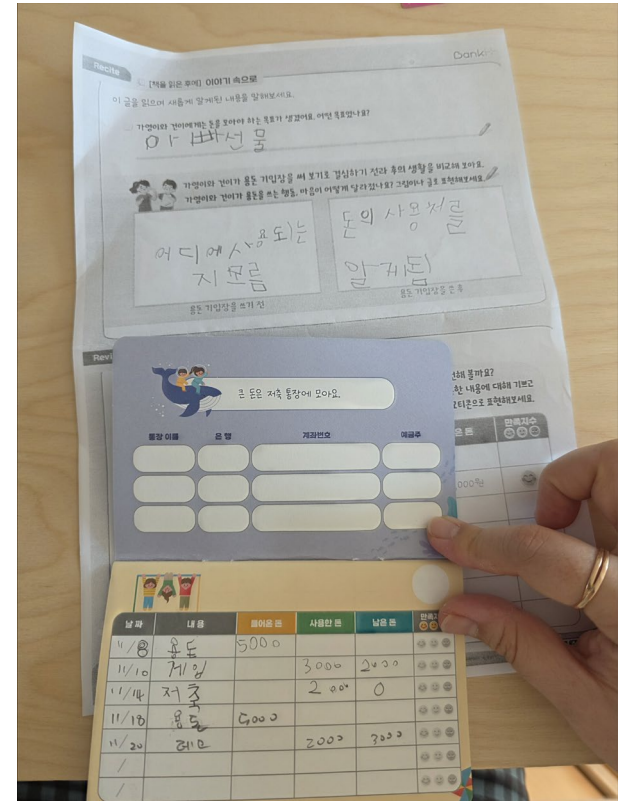
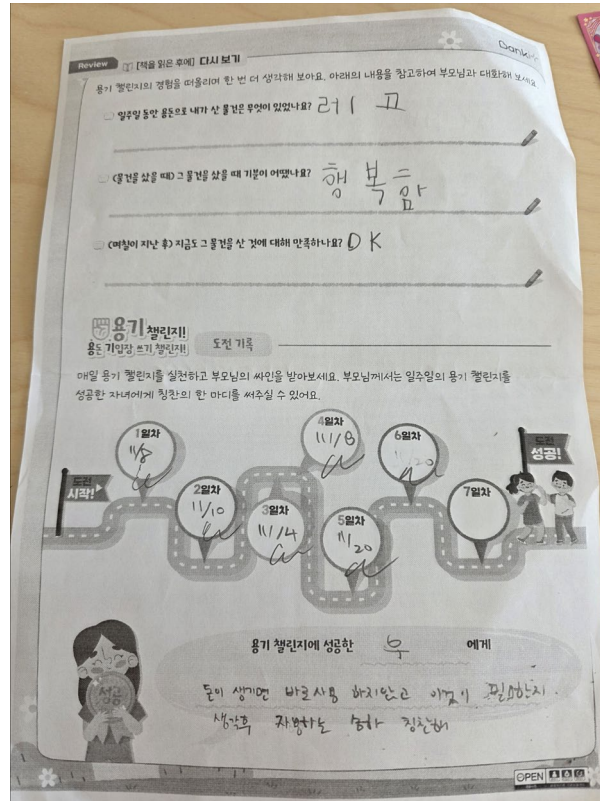
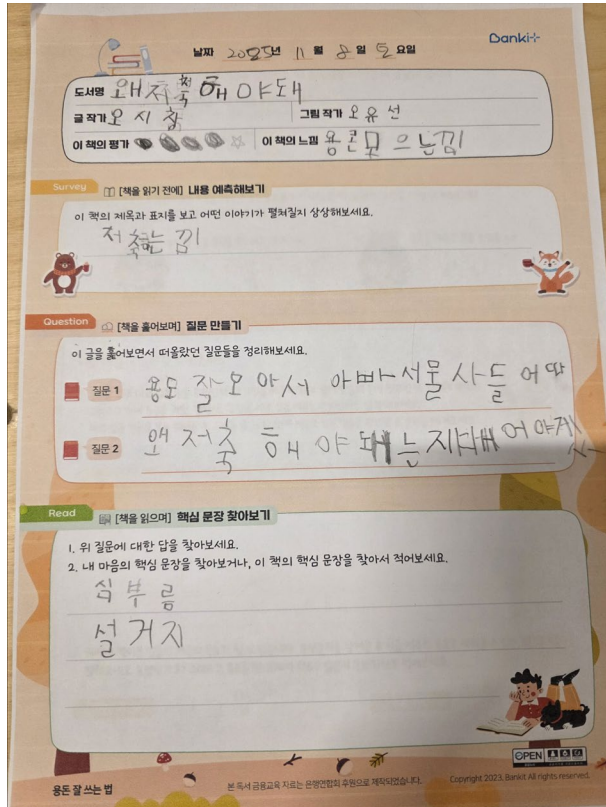


용기 챌린지에 성공한 가연이 에게
힘든 것인데, 즐거워 한 모습이 너무 멋있다!
 우리 아들 조니도!

왜 저주해야 돼?
 본 도서 공교육 자료는 운영권자의 허락으로 제작되었습니다.

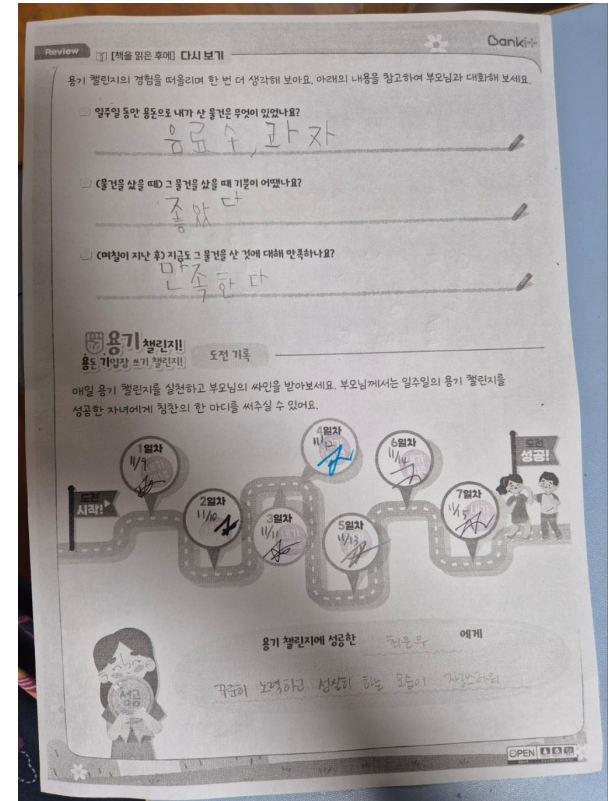
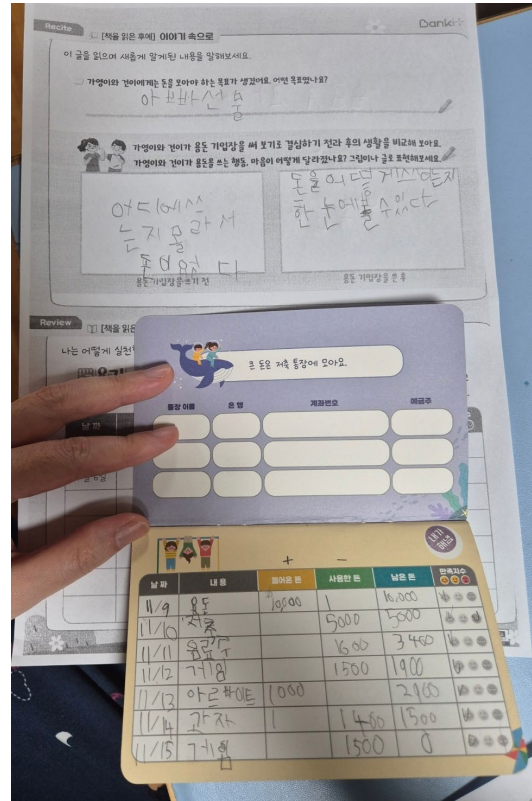
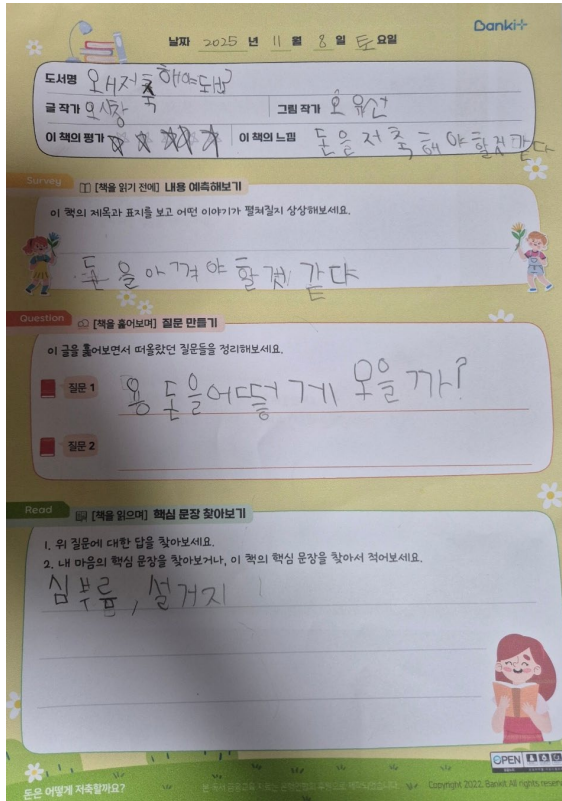
신하진 활동지

활동지 작성하기

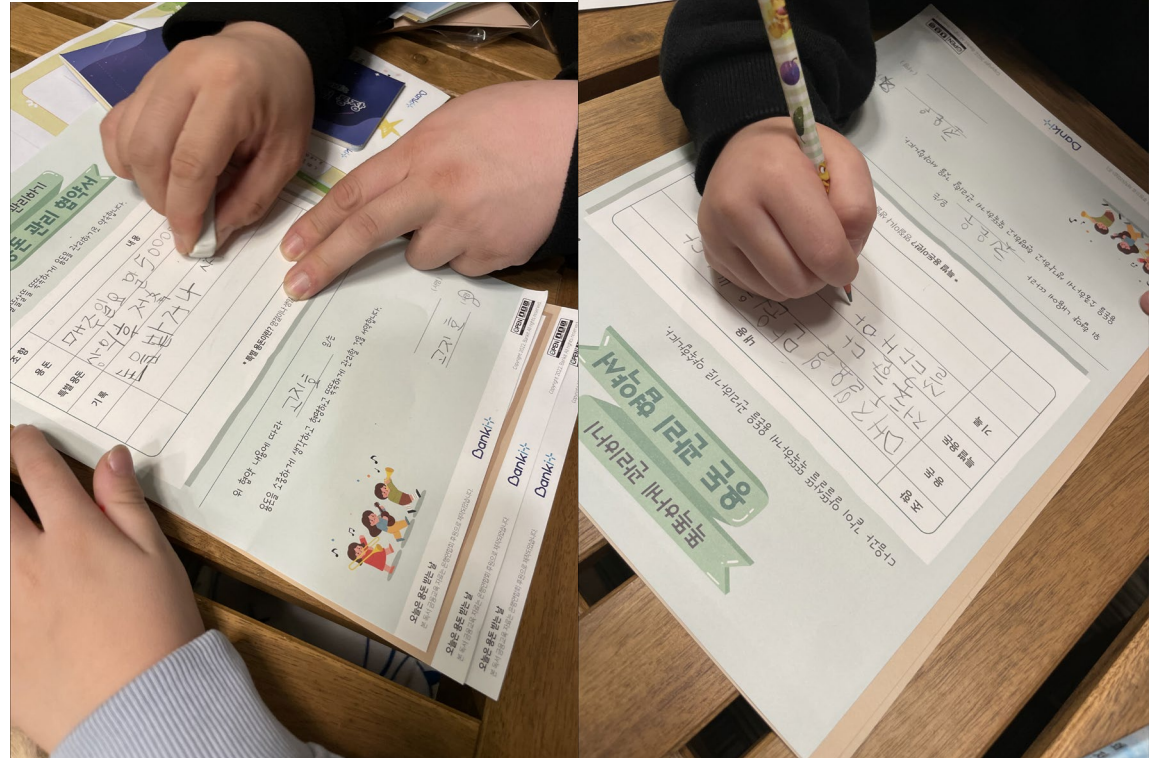


윤승하 활동지

활동지 작성하기

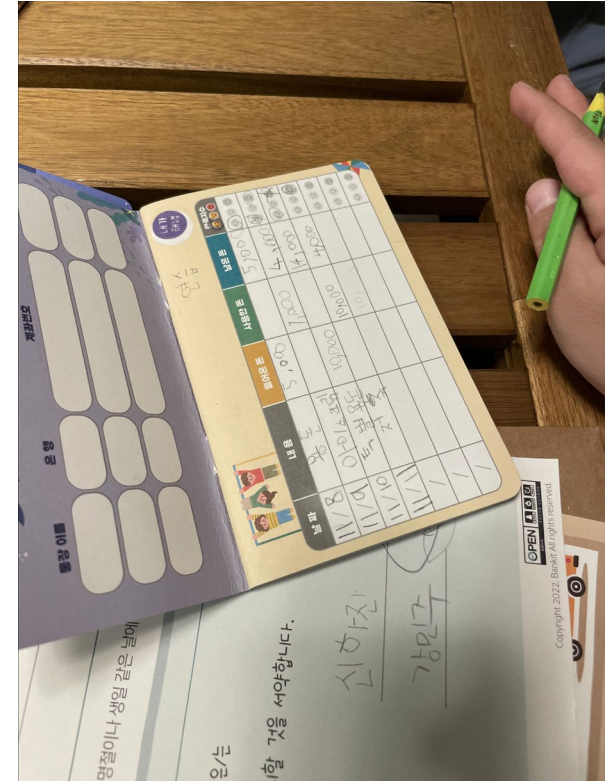



최은우 활동지



엄마와 함께 용돈 관리 협약서를 작성하며 언제 용돈을 받을지, 특별하게 생긴 용돈은 어떻게 사용할지, 기록을 언제하면 좋을지 상의하면서 자세하게 작성해보았어요.

활동 사진



모두 함께 용돈 기입장을 채우는 방법을 연습해 보았습니다.
용돈을 사용한 날짜, 어떤 곳에 사용했는지 내용, 들어온 돈과 사용한 돈, 그리고 남은 돈을 작성하는 방법을 배우면서 앞으로 어떻게 사용하면 될지 스스로 배워보는 시간을 가질 수 있었어요.
그리고 특히 저축을 하는 경우에 많이 어려울 수 있을 것 같아서 사용한 돈인지 들어온 돈인지에 대해서도 함께 연습해보았습니다. 아이들이 서로 저축을 하겠다며 다짐하는 시간도 되었어요.

활동 사진



계산해봐요 활동지를 가지고 계산하는 방법도 익혀 보고, 함께 동봉된 스티커로 나만의 용돈기입장으로 예쁘게 변신하는 시간도 가질 수 있었어요.



고지호

저축이 무엇인지 알게 된 것이 제일 좋은 부분이었습니다. 그동안 가끔 용돈을 받으면 그때그때 쓰거나 엄마한테 맡긴채 얼마 남은지 잊어버렸는데 직접 용돈기입장을 쓰고 통장을 만들어 저축하면서 돈을 왜 모아야 하는지 또한 모은 돈을 어떻게 쓸지에 대한 계획과 희망을 나누는 좋은 계기가 되었습니다.

신하진

이번 수업은 아이의 용돈을 얼마나 잘 활용할 수 있는지를 배우는 뜻깊은 시간이었다고 생각되요.

아직 용돈을 받고 있지는 않지만 특별하게 어른들께 받은 용돈의 일부를 개인 지갑에 넣어서 정말 사고 싶은 장난감이나 간식을 사도록 하고 있었는데, 용돈기입장처럼 따로 정리를 하지 않아서 대부분은 그냥 낭비한다는 느낌이 컸거든요.

그런데 작성하는 법을 배우고 통장을 적어 넣도록 했더니 앞으로는 사용하기보다는 저축을 많이 하고 싶다면 너무 기특한 이야기를 하더라고요.

앞으로도 계속 활용하면서 아이 스스로 돈을 잘 사용할 수 있는 계기가 된 것 같아서 너무 좋습니다.

윤승하

저축 관련을 배우면서 용돈이 생겼을 때 내가 사고 싶은 것만 사는 것이 아니라 저축해야지 라는 생각도 하게 되었고 물건을 충동적으로 구입하지 않고 생각을 하게 되었습니다.

앞으로도 이러한 행동들이 습관이 될 수 있도록 아이와 함께 해야겠다고 다짐했습니다.

최은우

용돈기입장을 쓰면서 제가 어디에 돈을 쓰는지 더 잘 알게 된 것 같아요. 예전에는 엄마 돈을 당연하게 쓰곤 했는데, 직접 용돈을 받아 저축도 하고 필요한 소비도 해보니 돈의 소중함을 느끼게 되었습니다.

이제는 저축한 돈으로 직접 은행에 가서 통장도 만들어보려고 해요. 통장을 만들어 매주 용돈의 일부를 저축하는 습관을 들여, 앞으로 필요한 물건을 사기 위한 목표도 세우고 싶어요.

앞으로도 생기는 돈의 일부분은 꾸준히 저축하면서, 꼭 필요한 소비만 하는 생활을 해나가도록 해야겠습니다.

아기돼지 3회차 활동 후기

끝

감사합니다