

왜 저축해야 돼?

즐거운 친구들 3회차 활동 후기

[GROUP BOOKKIT 2기]



1. 활동 개요

참여 인원

아이들 6명(초1), 학부모 6명지시은,
서태민,노은준,김하민,송지유,빈서준

활용 자료

도서 《왜 저축해야해 돼?》
활동지, 교구재


활동 목표

- 용돈 관리 능력 향상
- 자기 조절력과 인내심 기르기
- 경제 개념의 기초 이해

활동일자 : 2025년 11월 21일(금)

장소 : 키즈카페

도서 및 활동지 & 교구재 소개



활동 도서 :

소비습관과 저축습관은 물론 용돈기입장을 직접 써 봄으로써 메모하는 습관과 자기관리능력 키움



활동지

스스로 생각하고 토론할 수 있도록 질문을 던져주어 훨씬 깊이 있는 독서 활동지



교구재

용돈기입장 돈을 관리하는 방법

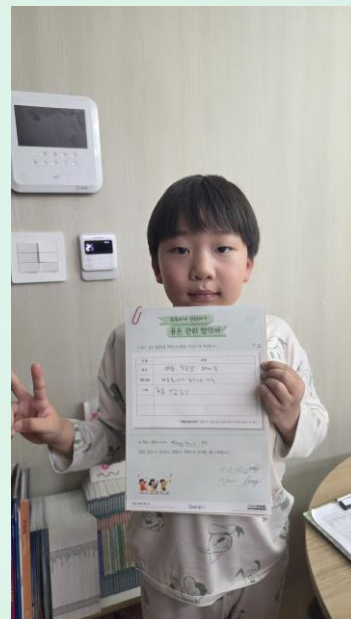
2. 사전 학습



큰 돈은 저축 통장에 모아요.

통장 이름 은행 계좌번호 예금주

날짜	내용	들어온 돈	사용한 돈	남은 돈	만족지수
10/28	공돈	1000		1000	😊😊😊
11/4	공돈	1000		2000	😊😊😊😊
11/8	인형놀이		1000	1000	😊😊😊
11/11	공돈	1000		2000	😊😊😊😊
11/18	공돈	1000		3000	😊😊😊😊😊
/					😊😊😊😊😊😊
/					😊😊😊😊😊😊😊





3. 활동 내용

01

저축 교구재 활동

'왜 저축해야 해?' 용돈교구를 활용해 수입·지출, 저축의 흐름을 눈으로 보고 체험했습니다.
원하는 물건을 사고 싶을 때 얼마를 모아야 하는지 계산해보았어요.

02

용돈 잘 쓰는 법 활동

아이들이 일주일간 받을 수 있는 용돈 금액을 가정하고 용돈기입장 쓰기 연습을 했어요.
필요한 소비 / 불필요한 소비를 나누어 보고 자기만의 용돈 사용 계획표를 만들어보았습니다.

03

경제상황 롤플레이(역할 놀이)


책 속 상황처럼 "아빠 생일선물을 사야 하는 상황"을 설정하여 아이들이
어떤 선택을 해야 할지 토론해보았습니다.
"지금 사고 싶은 과자 vs 선물을 위해 저축" 같은 선택 활동을 통해 경제 판단력을 길렀습니다.

04

발표 및 생각 나누기

각자 만든 용돈기입장·저축 계획표를 바탕으로 내가 돈을 어떻게 쓰고 싶은지
앞으로 어떤 소비습관을 만들고 싶은지 발표했어요.





김하민

김하민 Danki+

날짜 2025년 11월 14일 금요일

도서명 왜 저축해야돼?
글작가 모시랑 그림작가 오영신
이 책의 평가 ☆☆☆☆ 이 책의 느낌

Survey [책을 읽기 전에] 내용 예측해보기
이 책의 제목과 표지를 보고 어떤 이야기가 펼쳐질지 상상해보세요.
가난 아코
저축을 하는 이유 가련져질것같아

Question [책을 읽어보며] 질문 만들기
이 글을 읽어보면서 떠올랐던 질문들을 정리해보세요.
질문 1 용돈 기입장은 어떻게 써나요?
질문 2 용돈 기입장을 왜 써나요?

Read [책을 읽으며] 핵심 문장 찾아보기
1. 위 질문에 대한 답을 찾아보세요.
2. 내 마음의 핵심 문장을 찾아보거나, 이 책의 핵심 문장을 찾아서 적어보세요.
용돈은 받고 어디에 써는지 날마다 정리해오
는 너/가 돈과 과실도 잘 정리해서 돈으로

OPEN 1330
왜 저축해야 돼? v2
본 도서 공동교육 자료는 은행연합회 후원으로 제작되었습니다. Copyright 2022, Bankit. All rights reserved.

김하민 Danki+

Recite [책을 읽은 후에] 이야기 속으로
주인공의 이야기를 떠올려보고 정리해 보세요.

돈을 받았어요.	돈이 더 필요해요.	돈을 사요.
하미네 한테 용돈	사주 한테 돈을 요청	아빠 지갑
사용할 수 있는 돈이 생겼어요.	부족한 돈을 채우기 위한 방법을 찾았어요.	꼭 필요한 것, 사고 싶은 것들을 샀어요.

Review [책을 읽은 후에] 다시 보기
용돈을 어디에 사용할지 주인공의 이야기를 참고해 정리해 보세요.
예시로 적어온 항목을 참고해서 고민해 보세요.
(예시) 화장품, 간식, 옷, 생일선물, 장난감, 준비물, 책, 만원비, 놀이공원, 교통비, 핸드폰비, 인터넷사용료, 게임, 신발, 운동용품

용돈으로 구매해요.	용돈으로 구매하지 않아요.
장난감	그외

기간을 정하고 얼마의 용돈이
필요할지 생각해 보세요.
예) 2주마다, 5,000원

기간: 5주
금액: 5,000

OPEN 1330
왜 저축해야 돼? v2
본 도서 공동교육 자료는 은행연합회 후원으로 제작되었습니다. Copyright 2024, Bankit. All rights reserved.

노은준

Danki+

날짜 2025년 11월 20일 목요일 노은준

도서명 왜 저축해야 돼?
 글작가 오시창 | 그림작가 오유선
 이 책의 평가 ★★★★★ | 이 책의 느낌 저축을 알려주었기 때문이다.

Survey [책을 읽기 전에] 내용 예측해보기
 이 책의 제목과 표지를 보고 어떤 이야기가 펼쳐질지 상상해 보세요.
저축을 많이 해서 돈을 많이 모으는 이야기
 책 표지의 그림을 보고 주인공이 무언가를 사려면, 그 물건이 무엇일지 상상해 보세요.
선마트에서 모자를 사올 거 같다.

Question [책을 훑어보며] 질문 만들기
 이 글을 훑어보면서 떠올랐던 질문들을 정리해 보세요.
 질문 1 용돈 기입장을 왜 써야 할까?
 질문 2 _____

Read [책을 읽으며] 핵심 문장 찾아보기
 1. 위 질문에 대한 답을 찾아보세요.
 2. 내 마음의 핵심 문장을 찾아보거나, 이 책의 핵심 문장을 찾아서 적어보세요.
 ① 용돈 기입장은 용돈을 어디에 얼마 썼는지 정리하는 거야
 ② 용돈 기입장을 쓰지 않으면 돈이 더 낭비하게 돼.

OPEN

왜 저축해야 돼? v2 본 도서 금융교육 자료는 은행연합회 후원으로 제작되었습니다. Copyright 2024, Bankit All rights reserved.

Danki+

Recite [책을 읽은 후에] 이야기 속으로
 주인공의 이야기를 떠올려보고 정리해 보세요.

돈을 받았어요.	돈이 더 필요해요.	돈을 사용해요.
엄마랑 할머니한테 용돈을 받았어요.	① 설거지를 했다 ② 삼촌 선물스튜디오	아빠 생일선물 지갑을 사다.
사용할 수 있는 돈이 생겼어요.	부족한 돈을 채우기 위한 방법을 찾았어요.	꼭 필요한 것, 사고 싶은 것들을 샀어요.

Review [책을 읽은 후에] 다시 보기
 용돈을 어디에 사용할지 주인공의 이야기를 참고해 정해 보세요.
예시로 적어둔 항목을 참고해서 고민해 보세요.
 (예시) 학용품, 간식, 옷, 생일선물, 장난감, 준비물, 책, 학원비, 놀이공원, 교통비, 핸드폰비, 인터넷사용료, 게임, 신발, 운동용품

용돈으로 구매해요.	용돈으로 구매하지 않아요.
간식 - 아이스크림	옷, 학원비

기간을 정하고 얼마의 용돈이 필요할지 생각해 보세요.
 예) 2주마다, 5,000원

기간: 2주 (일주일 0~1000원)
 금액: 1400

OPEN

왜 저축해야 돼? v2 본 도서 금융교육 자료는 은행연합회 후원으로 제작되었습니다. Copyright 2024, Bankit All rights reserved.

지시온

Danki+

날짜 2025년 11월 14일 금요일

도서명 왜 저축해야 하나
 글 작가 고사향 | 그림 작가 모하선
 이 책의 평가 ☆☆☆☆☆ | 이 책의 느낌 돈이 없으면 나빠

Survey [책을 읽기 전에] 내용 예측해보기

이 책의 제목과 표지를 보고 어떤 이야기가 펼쳐질지 상상해보세요.

누나랑 동생이 아빤한테 선물로 기금을 시켜서
 용돈을 받고 있나요? 평소엔 나는 용돈을 어떻게 사용하나요? 용돈이 부족했던 적이 있나요?

Question [책을 읽어보며] 질문 만들기

이 글을 훑어보면서 떠올랐던 질문들을 정리해보세요.

질문 1 일군이 돈이 없
 질문 2 가사살이 위에 인

Read [책을 읽으며] 핵심 문장 찾아보기

1. 위 질문에 대한 답을 찾아보세요.
 2. 내 마음의 핵심 문장을 찾아보거나, 이 책의 핵심 문장을 찾아서 적어보세요.

정해진 봉급 월급
돈의 순환산 할 수 있는 것

OPEN 1111

왜 저축해야 돼?

2025-11-13 13:13:00 / 이*혜 / D10

Danki+

Recite [책을 읽은 후에] 이야기 속으로

이 글을 읽으며 새롭게 알게된 내용을 말해보세요.

가영이와 건이에게는 돈을 모아야 하는 목표가 생겼어요. 어떤 목표였나요?
안정된 삶

가영이와 건이가 용돈 기입장을 써 보기로 결심하기 전과 후의 생활을 비교해보세요.
 가영이와 건이가 용돈을 쓰는 행동, 마음이 어떻게 달라졌나요? 그림이나 글로 표현해보세요.

돈이 막 썼어요 돈이 약 거예요

용돈 기입장을 쓰기 전 용돈 기입장을 쓴 후

Review [책을 읽은 후에] 다시 보기

나는 어떻게 실천할 수 있을까요?

용기 챌린지! 우리도 용돈 기입장 쓰기 챌린지, 이음하여 "용기 챌린지"에 도전해 볼까요?
용돈 기입장 쓰기 챌린지! 일주일 동안 용돈을 어떻게 관리했는지 기록해봅시다. 용돈을 사용한 내용에 대해 기쁘고 만족스러웠는지, 혹은 아쉬웠는지 생각해 보고 '만족지수'란에 이모티콘으로 표현해보세요.

날짜	내용	들어온 돈	사용한 돈	남은 돈	만족지수
4월 5일	용기 챌린지 용돈	5,000원			
4월 6일	향기나는 지우개		1,000원	4,000원	😊

OPEN 1111

왜 저축해야 돼?

2025-11-13 13:13:00 / 이*혜 / D10

서태민

Danki+

날짜 2025년 11월 3일 월요일

도서명 저 저 저 무엇이냐?
 글작가 오시경 그림작가 오유선
 이 책의 평가 ☆☆☆☆ 이 책의 느낌 난이도 높고 지저분함이 왜 좋아

Survey [책을 읽기 전에 내용 예측해보기]
 이 책의 제목과 표지를 보고 어떤 이야기가 펼쳐질지 상상해보세요.
돈이 벌어들일 거 같았어요.

Question [책을 풀으며] 질문 만들기
 이 글을 풀어서 떠올랐던 질문들을 정리해보세요.

질문 1 왜 저 좋아야 돼?
 질문 2 소비가 못야

Read [책을 읽으며] 핵심 문장 찾아보기
 1. 위 질문에 대한 답을 찾아보세요.
 2. 내 마음의 핵심 문장을 찾아보거나, 이 책의 핵심 문장을 찾아서 적어보세요.

1. 돈 바쁜 저 저 저와 돈과 돈과 돈을 벌기 경제 개념을 영수 있다.
2. 권 권 권 권 권 권

OPEN

돈은 어떻게 저축할까요? Copyright 2022 Danki All rights reserved.

HOME CASH
 홈아르바이트 정산서

정산이 완료되었습니다.

11 월 정산 금액

44,000 원
 + 1,000 원
 = 45,000 원

정산 일시 2025년 11월 15일
 성실 보너스 홈캐시 1,000 원

확인

HOME CASH
 홈아르바이트 정산서

정산이 완료되었습니다.

10 월 정산 금액

30,000 원
 + 5,000 원
 = 35,000 원

정산 일시 2025년 10월 20일
 성실 보너스 홈캐시 5,000 원

확인

HOME CASH
 홈아르바이트 정산서

정산이 완료되었습니다.

10 월 정산 금액

9,000 원
 + 10,000 원
 = 19,000 원

정산 일시 2025년 10월 31일
 성실 보너스 홈캐시 10,000 원

확인

빈서준

빈서준
Dankit+

날짜 2022년 11월 12일 수요일

도서명 왜 저축 해야 돼?
글 작가 오시창 | 그림 작가 오유선
이 책의 평가 ☆☆☆☆☆ | 이 책의 느낌

Survey [책을 읽기 전에] 내용을 예측해보기
이 책의 제목과 표지를 보고 어떤 이야기가 펼쳐질지 상상해보세요.
저축 하는 이야기가 펼쳐질 것 같습니다

Question [책을 읽어보며] 질문 만들기
이 글을 훑어보면서 떠올랐던 질문들을 정리해보세요.
질문 1 저축은 왜 해야 할까?
질문 2 용돈 기입장은 뭘까?

Read [책을 읽으며] 핵심 문장 찾아보기
1. 위 질문에 대한 답을 찾아보세요.
2. 내 마음의 핵심 문장을 찾아보거나, 이 책의 핵심 문장을 찾아서 적어보세요.
질문1 저축은 좋으니까.
질문2 용돈 기입장은 받은 돈을 쓰고 쓴 돈 쓰고 남은 돈을 쓰는 것이 용돈 기입장입니다.

OPEN 1111

돈은 어떻게 저축할까요? 용돈 주세요

Copyright 2022. Barwit All rights reserved.

큰 돈은 저축 통장에 모아요.

통장 이름	은행	계좌번호	예금주

날짜	내용	들어온 돈	사용한 돈	남은 돈	만족지수
11/9	용돈	1000		1000	😊😊😊
11/16	용돈	500,500		2000	😊😊😊
11/21	편의점	1700	1700	300	😊😊😊
/					😊😊😊
/					😊😊😊
/					😊😊😊
/					😊😊😊

송지유

큰 돈은 저축 통장에 모아요.

통장 이름	은행	계좌번호	예금주

날짜	내용	들어온 돈	사용한 돈	남은 돈	만족지수
10/28	용돈	1000		1000	😊😊😊
11/4	용돈	1000		2000	😊😊😊
11/8	인형날기		1000	1000	😊😊😊
11/11	용돈	1000		2000	😊😊😊
11/18	용돈	1000		3000	😊😊😊
/					😊😊😊
/					😊😊😊



기회비용 경험하기 활동

✓ 활동 내용

아이들에게 3개의 과자를 보여주고
가진 돈으로는 그중 2개만 구매 가능한 상황을 제시
아이들은 원하는 과자 2개를 선택하고,
선택하지 못한 1개는 포기해야 하는 경험을 함

✓ 배운 점 (기회비용 이해)

무엇을 선택하면 다른 하나를 선택할 수 없다는 것을 직접 체험
한정된 자원(돈) 안에서 우선순위를 정하는 법을 배움
내가 고른 선택의 결과로 얻는 것과 잃는 것이 있음을 느끼며
→ 기회비용이 무엇인지 자연스럽게 이해



4. 새롭게 배운 내용

저축의 중요성

원하는 것을 사려면 당장 쓰고 싶은 마음을 참고 목표를 세우고 모아야 한다는 개념을 배웠어요.

계획 소비의 필요성

필요 소비와 충동 소비를 구분하는 연습을 했어요.

기회비용 이해

하나를 선택하면 다른 하나는 못 산다는 사실을 깨달으며 선택이 중요하다는 것을 배웠어요.

용돈기입장 쓰기의 의미

기록하는 습관이 생기며 자기관리 능력.절제력이 향상됨을 경험했어요.

책 속 가영.건이의 사례를 실제 생활에 연결

"나도 이렇게 해볼래!"라고 자신에게 적용해 보는 모습도 보였습니다.

5. 활동 후기

빈서준 : 편의점에 가서 간식을 사 먹으려면 돈을 많이 모아야 된다는 것을 알았다. 용돈을 받으니 어떻게 써야 할지 고민하니까 즐거웠다.

지시온 : 예전에는 내가 먹고 싶은 건 부모님이 다 사줘서 그냥 사고 싶으면 바로바로 먹었었다. 내 돈이라서 그런지 돈 쓰는 게 아까워서 괜히 지출을 안 하게 된다. 그러다 보니까 돈을 쓰는 것보다 안 쓰고 모으는 게 더 재미있다. 나는 사고 싶은 게 있어도 잘 참고, 안 사고, 돈을 모으고 있어서 내가 스스로도 대단하다고 생각한다!

노은준: 용돈을 받아 모은 돈으로 갖고 싶은 물건을 사거나 하고 싶은 걸 해보았다. 내가 받은 용돈으로 물건을 사보려니 필요한 물건인지 더 많이 생각하고 고민해서 물건을 사게되었다. 용돈기입장을 써보며 내가 용돈을 어디에 썼는지 볼 수 있어서 좋았다.

송지유 : 저축 활동을 해보니 돈을 모아두는게 중요하다는 걸 알았다. 지금 안 쓰고 조금씩 모으면 나중에 필요할 때 쓸 수 있어서 좋다고 느꼈다. 앞으로도 조금씩 저축해야겠다고 생각했다.

김하민 : 용돈을 받으면서는 가진돈으로 장난감을 살지, 간식을 살지 고민하게되었다. 전에는 그냥 부모님이 간식을 사주셨는데 용돈을 받으면서는 간식을 살때 용돈을 지금 쓸까? 한번 더 생각하게 되고 받은 용돈보다 비싼걸 먹고싶을때는 모아서 사야됐다. 돈을 더 소중하게 생각하게되는 시간이었다.

서태민: 돈 관리 개념을 통해 저축이 왜 중요한지 알게 되었다. 잘 모아서 어떻게 써야하는지를 고민하게되었다. 어릴때 소비를 어떻게 해야 하는지 배울수 있었다.

감사합니다!

